

VR説明書オンライン

品番Meta Quest2 128GB

<https://www.meta.com/ja-jp/help/quest/articles/getting-started/getting-started-with-quest-2/>



同梱されているもの

- Quest 2ヘッドセット
モデル No.: KW49CM
- Quest 2 Touchコントローラー
モデル No.: JD96CX(右手側)、LX39EM(左手側)
- 電源アダプター
- 充電ケーブル
- 眼鏡スペーサー
- 単三乾電池2本
- リファレンスガイド
- 安全および保証ガイド

セットアップの手順

セットアップ手順の詳細については、store.meta.com/quest/setup/をご参照ください。ベストプラクティスとトラブルシューティングについては、store.meta.com/help/quest/headsets-and-accessories/をご参照ください。

製品のお手入れとメンテナンス

- レンズのクリーニングには、乾いた光学レンズ用マイクロファイバークロスのみをご使用ください。液体洗剤や化学洗剤でレンズをクリーニングしないでください。
- 顔と接触する部分は中性洗剤で手洗いし、自然乾燥させてください。顔と接触する布地の部分をアルコールや研磨剤入りの洗浄液でクリーニングしないでください。
- コントローラーのクリーニングには、研磨剤の入っていない抗菌性の布巾のみを使用し、やさしく拭いてください。
- レンズを直射日光に当てないでください。直射日光が当たるとディスプ

- レイが損傷することがあります。
- ディスプレイが損傷するおそれがありますので、レンズを通してレーザーや外部光源を照射しないでください。
- コントローラーのバッテリートレイカバーが正しく機能する状態にあり、所定の位置に固定されていることを確認してください。電池はお子様の手の届かない場所に保管してください。
- 他の電子機器と同様、水や液体、過度の湿気、火気、極端な温度にさらさないでください。
- 意図しない損傷や環境への暴露を最小限にするため、使用しないときは部品を元のパッケージまたは保管ケースに入れて保管してください。
- 取り扱いに注意してください。落としたり曲げたりしないでください。
- 正規の部品やアクセサリ、ソフトウェア、コンテンツのみをご使用ください。
- 作動温度: 0~35°C/32~104°F、最小湿度5%、最大湿度95% RH(結露しないこと)。
- 非作動時(保管時): -20~45°C / -4~113°F、85%RH。

製品の電気仕様

部品名	定格電圧	ワイヤレス周波数
ヘッドセット	5V, 2A	Wi-Fi 2400~2483.5MHz Wi-Fi 5150~5250MHz/ 5250~5350MHz/ 5470~5725MHz Bluetooth/GFSK 2402-2478 MHz
コントローラー	1.5V, 190mA	GFSK 2402-2478 MHz
電池 (コントローラー)	1.5V (単三アルカリ乾電池2本)	適用不可

健康および安全に関する警告

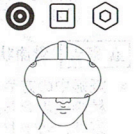
▲ 警告 健康および安全に関する警告: けがや使用時の違和感、または器物破損のリスクを減らすため、本VRシステムを使用する前に、以下の警告をよくお読みください。

VRシステムの安全な使用に関する詳細は、store.meta.com/quest/safety-centerの「Questを安全に利用するために」をご覧ください。

本ガイドには、安全衛生上の問題を説明するためのアイコンがあります。アイコンは、本ガイドのテキスト代わりにはなりません。ガイドと一緒にご使用ください。

▲ 警告 VRシステムを使用する前に

- ヘッドセットに付属のすべてのセットアップおよび操作手順(ハードウェアおよびソフトウェアの推奨事項を含む)を読んで従ってください。推奨されていないハードウェアおよびソフトウェアを使用すると、違和感を覚えるリスクが高くなります。
- ヘッドセットおよびソフトウェアは、正規品ではないデバイスやアクセサリ、ソフトウェア、コンテンツのために設計されたものではありません。正規品ではないデバイスやアクセサリ、ソフトウェア、コンテンツを使用したり、デバイスやソフトウェア、コンテンツをハッキングしたりすると、ユーザーや周囲の人がけがをしたり、システムや関連サービスに性能の問題や故障、保証の対象外となる損傷を引き起こす可能性があります。
- **ヘッドセットの調整。**使用時の違和感のリスクを減らすため、ヘッドセットはバランスよく中央に配置し、レンズ間の距離(軸間距離、IAD)はユーザーごとに適切に設定する必要があります。ヘッドセットを快適に装着できるように、背面と上部のストラップを調整します。アイカップを1、2、または3のいずれかの位置に直接移動させて、最も鮮明な映像が見えるよう、ユーザーごとに軸間距離を調整します。調整が適切に行われると、ヘッドセットが快適にフィットし、ブレのない単一で鮮明な映像が表示されます。意図せず調整が変更されないように、休憩後は使用を再開する前に設定を再確認してください。
- **コンテンツの選択。**
 - コンテンツの評価(レーティング)は、国際的には地域別のレーティング機構によって提供され、コンテンツディスクリプターと組み合わせた推奨年齢を表示します。バーチャルリアリティ(VR)は没入感があり、中には刺激の強いものもあります。恐怖や暴力、不安を誘発するよう

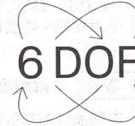


- 大人の方は、13歳以上のお子様ヘッドセットを使用している間および使用後、以下の点に注意してお子様を見守ってあげてください。
- 「VRシステムを使用する前に」や「安全な環境のみでの使用」の項など、警告事項にお子様に従っていることをご確認ください。
- これらの警告(本項または「違和感」および「反復性ストレス障害」の項に記載のものを含む)に記載されている症状が出ないか観察してください。
- お子様が適切なコンテンツ(内容と快適性の評価の両方を考慮する)を使用し、利用可能な場合は保護者による制限をご利用ください。
- ヘッドセットを使用する時間を制限し、使用中は休憩を取らせてください。

プレイスペースと周辺環境

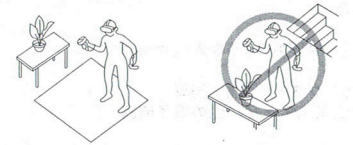
▲ 警告 動作の自由度に関するリスク

ヘッドセットは、使用中の動きを追跡し、現実世界での動きに合わせて仮想世界での動作をモデル化するように設計されています。通信回線やケーブルをパソコンに接続する必要は一切ありません。この動作の自由度は、エクスペリエンスを安全に楽しむために適切なアクションをする必要があることを意味します。



▲ 警告 安全な環境のみでの設定および使用: ヘッドセットは没入型の体験を生み出します。これにより、ユーザーは現実の周囲の状況に意識を向けることが難しくなると同時に、これを視認することが全くなりません。

安全なプレイスペースの設定



- ヘッドセットの使用前と使用中は、必ず周囲の状況に注意を向けてください。けがをしないように注意してください。
- 安全なプレイスペースの設定と維持は、ユーザーの責任となります。
- ヘッドセットは室内でのみお使いください。
- ヘッドセットを使用する前に、頭上を含む周囲の障害物を片付けて安全な場所を確保してください。壁や家具、物、人につまずいたり、ぶつかったりすることで重傷を負うおそれがあります。
- また、つまずき、転倒、接触、殴打、バランス感覚の喪失、またはその他の危険な状態や操作によってけがをする可能性があるため、次のような物や動物、場所などの中やその近く、またはその下で使用しないでください。




- 壁
- 家具
- ランプ
- 人
- ベット
- 階段
- 斜面

- バルコニー
 - 開いたドア
 - 窓
 - ろうそくや暖炉のような火気や熱源
 - 液体
 - シーリングファンや照明器具
 - テレビ、モニター、その他の電子機器
- 選択したコンテンツに適したプレイスペースを設定してください。
 - プレイスペースに危険がないことを常に確認してください。
 - プレイスペース内を移動するコンテンツを使用している場合は、コントローラー（使用している場合）を握った腕を伸ばしても障害物に接触しないようにプレイスペースを十分に広げ、このスペースと任意の障害物の間に緩衝材を用意する必要があります。不用意につまずいたり転んだりしても危険な物や場所に触れないように、十分な大きさの緩衝材を用意してください。
 - **複合現実。**一部のコンテンツでは、ヘッドセットの使用、仮想世界に表示される外部の現実世界の物体（壁、テーブル、キーボード、机など）を操作できる場合があります（複合現実と言います）。これらの物体が適切に固定され、液体や鋭利な物、熱源、火気などの危険物がいないことをご確認ください。
 - ヘッドセットを使用しているときに立ったり座ったりする面は、水平で安定していて、障害物がないことが必要です。ラグやカーペットで緩んだ床など、凹凸のある危険な場所では使用しないでください。
 - 仮想世界の中を動き回っている間は、他の人に監視役を務めてもらいましょう。
 - VRの使用中は知覚が制限されるため、危険物やけがをする可能性のある物、または損傷する可能性のある物を持ちたり扱ったりしないでください。

- あなたの知覚が制限されていることを理解していない人（特に子ども）やペットを含め、他の人があなたのプレイスペースに入らないよう、適切な手段を取りましょう。
- 環境が安全でなくなった場合は、ヘッドセットの使用を中止してください。何かまたは誰かがあなたのプレイスペースに入ったことを感じたら、動くのを止めて、ヘッドセットを取り外してVR体験を一時停止し、プレイスペースが安全であることをご確認ください。

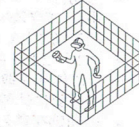
使用時間と休憩

- ヘッドセットの使用に少しずつ慣れることで、ヘッドセットと特定のエクスペリエンスの両方に順応していきます。適切な使用時間と休憩は人によって、また選択したコンテンツによって異なりますが、ヘッドセットを使用するときは、常に定期的に休憩を取る必要があります。
 - 最初はヘッドセットを一回につき数分間だけ使用し、エクスペリエンスに慣れてきたら徐々にヘッドセットの使用時間を増やしてください。
 - ヘッドセットや新しいコンテンツに慣れるまでは、少なくとも30分ごとに休憩を取ってください。違和感を覚えた場合は、30分ごとよりも頻繁に休憩を取ってください。
 - 違和感を覚えた場合は必ず休憩を取り、違和感がなくなるまで再開しないでください。
 - 適切な休憩なしに長時間使用すると、けがやその他の有害な影響、または器物破損のリスクが高まります。



ヘッドセット装着時の現実世界とのインタラクション

- 仮想世界を探索しながら慎重に動作します。素早い動きや突然の動きは、物にぶつかったりバランスを失うことがあります。
- バランス感覚を失ったり、バランス感覚がなくなってきたと感じたら、ヘッドセットを外し、正常な感覚が戻るまで休憩してください。
- 仮想世界で見ているオブジェクトが現実世界には存在しない場合があることを忘れてください。仮想オブジェクトの上にとったり座ったり、支えにしないでください。
- ゲームやコンテンツをプレイするにあたり、立ったりプレイスペース内を移動したりする必要がない限り、座ったままでいてください。
- 眼鏡をかけてヘッドセットを装着すると、転倒したり顔をぶつけたときに顔面にけがを負うリスクが高まります。
- コントローラーのリング部は握らないでください。手や腕を動かすときは、コントローラー同士をぶつけたり、コントローラーがご自身に当たったりしないように注意してください。
- **ガーディアンシステム**。ヘッドセットは「ガーディアンシステム」という仮想境界システム機能を搭載しており、仮想環境にいる間はユーザーがプレイスペースから出ないようにします。
- スクリーンに表示される指示に従ってプレイスペースを定義します。指定した障害物のないプレイスペース内から出ないように指示と警告に従ってください。
- ガーディアンシステムの設定は、選択したコンテンツによって異なる場合があります。選択したコンテンツとそのコンテンツ内のお好みのエクスペリエンスに基づいて設定を選択します。
- ガーディアンシステムは、センサーが追跡するさまざまなパターンを作り出す壁などがある空間で最大の機能を発揮します。ガーディアンシステムは、装飾のない平らな壁やガラス、鏡などのあるところでは正しく動作しない場合があります。ガーディアンシステムがあつて



- も、本ガイドの説明に従って、ヘッドセットを安全な環境で使用する必要があり変りありません。
- ガーディアンシステムは、プレイスペースの境界線に関するアラートを出すだけです。プレイスペースから移動したり、他の物体がプレイスペースに入るのを防ぐことはできません。たとえば、壁にぶつかったり、ドアや窓から落ちたり、階段から落ちたりするのを防ぐことはできません。プレイスペースの頭上にシーリングファンや照明器具のような危険な障害物がないように注意してください。
 - ガーディアンシステムは、ユーザーのプレイスペースのすべてを識別するとは限りません。
 - メッセージが表示された場合は、プレイスペースの境界を再定義したり、ガーディアンシステムを正しく動作させるため、スクリーンに表示されるすべての通知に従ってください。
 - 高速で動くと、たとえガーディアンシステムがアラートしても、すぐに反応できずにプレイスペース内から出てしまうことがあります。ガーディアンシステムのアラートに反応できる程度で動くようにしてください。
 - ヘッドセットが損傷していると、ガーディアンシステムが動作しない場合があります。
 - ガーディアンシステムの詳細については、store.meta.com/help/quest/guardianをご参照ください。
 - **パススルーカメラ**。ヘッドセットは、カメラを使って物理的な周辺環境をヘッドセットスクリーンに表示する「パススルー」カメラ機能を搭載しています。
 - パススルーカメラは、ガーディアンシステムで定義したプレイスペースの境界からユーザーが出ないように、ユーザーが境界に近づいたり、境界の外に出たりしたときにアラートを発します。



- バススルーカメラは、人間の自然な感覚ほどには優れていません。実際に起こっていることとのタイムラグ(レイテンシー)があり、視野が狭く、奥行き知覚を損なうことがあります。
- バススルーカメラを使用する際は、周囲の状況を十分ご確認ください。
 - 現実世界で注意や調整が必要な場合には、視界が遮られないように常にヘッドセットを取り外してください。
- **複合現実**。通常は、バススルーカメラを使用して現実世界の物体を操作しないでください。これらの操作を可能にする複合現実体験をする場合は、警告と推奨事項に従って、現実世界の物体の選択と操作を行ってください。
- **ナビゲーション**。
 - バススルーカメラを使用するときは、ゆっくりと慎重に動いてください。
 - 短い距離でプレイスペースに戻ったり、近くの別のプレイスペースに移動したりする場合以外は、バススルーカメラを使用して現実世界を移動しないでください。
 - バススルーカメラを使用して、階段や斜面、またはその他の危険物が含まれている可能性のあるエリアを移動しないでください。
- バススルーカメラの使用は、現実世界の物体に短時間だけ焦点を合わせる場合のみ使用します。
- バススルーカメラで現実世界の物体に焦点を合わせて長時間使用した場合、一時的にバランス感覚や手と目の協調運動に影響を及ぼすことがあります。
- バススルーカメラを長時間使用した影響により、現実世界で通常の活動を行うとけがをするリスクが高くなる可能性があります。身体への影響が完全に回復するまでは、車の運転や機械の操作、または目や身体に負担のかかる行為をしないでください。




あなたや周囲の人への人身傷害や器物破損を引き起こしたり、バランス感覚や手と目の協調運動が必要な作業が困難になる場合があります。

禁止されている使用方法

- ヘッドセットは屋外用ではありません。ヘッドセットを屋外で使用すると、てこぼこしたり滑りやすい面や、予期せぬ障害物や乗り物との接触など、制御できないさらなる危険が生じます。また、ヘッドセットは屋外で正しく動作しない場合があります。
- 屋内外を問わず、ランニング中、自転車や車の運転中、危険物の取り扱い中など、注意が必要な状況ではヘッドセットを装着しないでください。



聴覚障害

-  聴覚障害の可能性を防ぐため、長時間大きな音量で聴いてはいけません。

警告 システムアラート

- ユーザー保護のため、システムアラートのプロンプトが表示されたら、すぐに対処してください。ヘッドセットには、次の警告が表示される場合があります。
- **オーバーヒートのアラート**。ヘッドセットが過熱しているときの音と視覚によるアラート。このアラートが表示されたらアラート音がした場合は、けがの防止のため、ヘッドセットをすぐに取り外して冷ましてから使用を続けてください。
 - **音量のアラート**。ボリュームレベルが高いときの視覚的なアラート。このアラートが表示された場合は、音量を下げて難聴になるリスクを減らしてください。

- **プレイスペース範囲外のアラート。**プレイスペースの外に出たときの視覚的なアラート。このアラートが表示された場合は、必要に応じてヘッドセットを取り外すか、プレイスペースに戻って操作を続行してください。
- **トラッキングエラーシステムアラート。**ヘッドセットのトラッキングシステムが正常に動作していないときの視覚的なアラート。ヘッドセットでトラッキングの問題が発生している場合は、ガーディアンシステムが正常に機能していないか、無効になっている可能性があります。このアラートが表示された場合は、ヘッドセットを取り外し、安全な場所に移動してください。その後、スクリーンに表示される指示に従って問題に対処してください。

警告 違和感

- 次の症状があらわれたときは、直ちにヘッドセットの使用を中止してください。

- 発作
- 意識喪失
- 眼精疲労
- 目や筋肉のけいれん
- 不随意運動
- 視界の変形、かすみ目、二重視、その他の視覚異常
- めまい
- 方向感覚の喪失
- バランス感覚の喪失
- 手と目の協調運動の喪失
- 多汗
- 唾液分泌過多
- 吐き気
- 軽い頭痛

- 頭部や眼の不快感や痛み
- 眠気
- 疲労
- 乗り物酔いに似た症状

- **VRを体験したときの感覚が持続し、数時間後に症状がより強く現れることがあります。**これは、船に長時間乗った後に体が揺れている感覚が持続する症状と似ています。こうした使用後の症状には、上記以外にも過度の眠気やマルチタスク能力の低下などがあります。これらの症状により、現実世界で通常の活動を行うとけがをするリスクが高くなる可能性があります。
- 症状が完全に回復するまでは、車の運転や機械の操作、または深刻な結果を招くおそれのある目や身体に負担のかかる行為（その症状が死亡や身体の傷害、または器物破損につながる可能性のある行為）や、バランス感覚や手と目の協調運動を必要とする活動（スポーツをする、自転車に乗るなど）を行わないでください。



- すべての症状が完全に治まってから数時間経過するまでは、ヘッドセットを使用しないでください。
- 使用しているコンテンツによっては症状が出やすくなる可能性が高くなります。症状が出る前に使用していたコンテンツと同じ種類のものには気をつけるようにしてください。使用していたコンテンツの快適性の評価を確認し、それより強度の低いコンテンツの使用を検討してください。
- 症状が重い場合や症状が続く場合は、医師の診察を受けてください。
- 自動車やバス、飛行機、電車などの移動車両内でヘッドセットを使用すると、速度の変化や急な動きにより有害な症状を起こしやすくなります。

▲ 警告 ヘッドセットの電池と充電


ヘッドセットは充電式リチウムイオン電池を搭載しています。電源アダプター(充電器)と充電ケーブルが付属しているヘッドセットもあります。電池や電源アダプターを正しく使用しないと、火災や爆発、電池の液漏れなどの危険があります。ユーザーや周囲の人のけがや、製品その他の器物破損のリスクを減らすため、以下の指示に従ってください。

- ヘッドセットのバッテリーはユーザーによる交換や修理ができません。ヘッドセットを開けてバッテリーに触れようとしていたり、バッテリーの開封や修理、交換はしないでください。デバイスのバッテリーや電源管理のサポートが必要な場合は、サポートにお問い合わせください。
- ヘッドセットの充電は、同梱の電源アダプターとケーブル、または同梱されていない場合は認定の電源アダプターとケーブルのみで行い、それ以外のケーブルや電源アダプターは使用しないでください。ケーブルや電源アダプターとお使いのヘッドセットとの互換性が不明な場合は、サポートにお問い合わせください。

- 接続コードやコネクタ端子、電源アダプターに損傷や磨耗の兆しがないか定期的に点検してください。電源コードや筐体、コネクタ端子、接続ケーブルなどの部品に損傷、またはひびが入ったり露出している場合は、電源アダプターを使用しないでください。
- 付属の電源アダプターや正規のアクセサリ以外の外付け電池パックや電源でバッテリーを充電したり、ヘッドセットに電力を供給したりしないでください。
- 充電を試みてもヘッドセットの電源が入らない場合、使用中または充電中にヘッドセットが異常に熱くなる場合、またはバッテリーケースの膨張、液漏れ、または煙が出ている場合は、ヘッドセットの充電や使用はしないでください。
- ヘッドセットを分解する、押しつぶす、曲げる、変形させる、穴を開ける、切断する、高い圧力をかけるといった行為はしないでください。電池の液漏れや電池内部のショートの原因となり、過熱を引き起こします。
- ヘッドセットを落とさないでください。特に硬い表面に落とすとヘッドセットやバッテリーが損傷する可能性があります。毎回ご使用前に、ヘッドセットに損傷がないか目視点検してください。ヘッドセットやバッテリーの損傷が疑われる場合はサポートにご連絡ください。
- ヘッドセットを濡らしたり、液体に触れさせたりしないでください。ヘッドセットが乾いていて正常に作動しているように見えても、バッテリーの接触面や回路が徐々に腐食して安全上の問題が発生する可能性があります。ヘッドセットが濡れた場合は、正常に作動しているように見えてもサポートにご連絡ください。
- ヘッドセットを調理台や調理器具、アイロン、暖房器具の上やその近く、または直射日光のあたる場所など高温になる場所に置かないでください。過度の熱により、ヘッドセットや電池が損傷し、爆発する可能性があります。電子レンジやヘアドライヤー、アイロン、暖房器具などの器具や熱源で、濡れたり湿ったりしたヘッドセットを乾かさしないでください。ヘッドセットを高温の車内に放置しないでください。

- 電池が液漏れしたときは、漏れた液が皮膚や目に触れないようにしてください。皮膚や目に触れてしまったら、触れた部分を大量の水で洗い流し、医師の診察を受けてください。
- ヘッドセットの使用や充電中は、必ず適切な換気と通気性を確保してください。空気の流れを著しく妨げる素材の物でヘッドセットを覆うと、ヘッドセットの性能に影響を及ぼし、火災や爆発の危険性が生じます。
- ヘッドセットと電源アダプター(付属品に含まれる場合)は、業界の表面温度基準に準拠しています。長時間の直接接触による低温やけどを予防するため、充電中や電源への接続中は、長時間に渡って電源アダプターに直接触れないでください。電源アダプターは通気性のよい場所で使用してください。アダプターの上に枕や毛布、体を乗せないでください。皮膚で熱を感じる事が難しい特殊な健康状態や体調の方は、デバイスの使用時や電源アダプターでの充電時に特別な注意を払ってください。デバイスのスクリーンに表示される温度警告や注意に従ってください。
- ヘッドセットと電池は、お住まいの自治体の法令に従ってリサイクルまたは破棄してください。一部の地域では、特定の電子機器の廃棄が厳しく規制されています。ヘッドセットや電池は、過熱すると爆発することがありますので、火や焼却炉の中に捨てないでください。家庭ごみとは別に処分してください。ヘッドセットの適切なメンテナンスと交換についてはstore.meta.com/help/questをご参照ください。不要になったヘッドセットのリサイクル方法については、store.meta.com/legal/quest/compliance/をご参照ください。

警告 ヘッドセットの温度

 ヘッドセットの前面などの接点が発熱することがあるので、ヘッドセットの温度のチェックは大切です。使用中や充電中のヘッドセットに触れると温かく感じるのは異常ではありません。ヘッドセットの皮膚に触れる部分が高温の状態のまま長時間皮膚に触れていると、皮膚の不快感

や発赤、または低温熱傷になることがあります。ヘッドセットに触れたときに熱く感じたり、不快に感じるほど熱い場合は、使用または充電を中止して、ヘッドセットを冷ましてください。

警告 反復性ストレス障害

デバイスを使用すると、筋肉や関節、首、手、皮膚が痛くなることがあります。ヘッドセットや部品を使用して体の一部に疲れや痛みを感じたときや、ヒリヒリ感、しびれ、灼熱感、こわばりなどの症状を感じた場合は、使用を中止して数時間休憩してから使用を再開してください。使用中や使用後にこれらの症状や違和感が続く場合は、使用を中止して医師の診察を受けてください。

警告 アクセサリーとコントローラー

- ヘッドセットおよびソフトウェアは、正規品ではないアクセサリのために設計されたものではありません。正規品ではないアクセサリを使用すると、ユーザーや周囲の人がけがをしたり、システムや関連サービスに性能の問題や故障、保証の対象外となる損傷を引き起こす可能性があります。
- 付属品および正規のアクセサリの正しい取り付け方や警告、使用方法については、アクセサリの取扱説明書をご参照ください。
- 正規のアクセサリとコントローラーには、推奨される電池と充電システムのみをお使いください。
- ストラップやリストストラップがある場合はアクセサリとコントローラーに取り付けて使用し、使用時には手首に固定して、緩んでコントローラーが手からすり抜けてしまわないようにしてください。

▲ 警告 コントローラーの電池

Quest 2 Touchコントローラーには、単三電池が入っています。

- 窒息の危険性。コントローラーはおもちゃではありません。小さな部品である乾電池が入っています。3歳未満のお子様の手の届かない場所に置いてください。
- 新しい乾電池や使用済みの乾電池は、お子様の手の届かない場所に保管してください。バッテリーケースのフタがしっかり閉まらない場合は、修理が済むまで本製品の使用を中止し、お子様の手の届かない場所に保管してください。
- ご使用になるまでは元のパッケージに入れて保管してください。
- 使用済みの乾電池は、お住まいの自治体の法令に従って速やかにリサイクルまたは廃棄してください。
- コントローラーの乾電池はユーザーによる交換が可能です。
- 古い乾電池と新しい乾電池を混在させないでください。セットのすべての乾電池を同時に交換してください。
- 乾電池を分解したり、穴を開けたり、改造したりしないでください。
- 火災の危険性があります。乾電池は、プラスとマイナスを逆に入れたり、分解したり、充電したり、つぶしたり、使用済みの乾電池や他の種類の乾電池と混ぜて使ったり、火気や高温にさらしたりすると、爆発や液漏れを起こす危険があります。
- 乾電池が液漏れした場合は、漏れた液が皮膚や目に触れないようにしてください。皮膚や目に触れてしまったら、触れた部分を大量の水で洗い流してください。
- 消耗した乾電池は速やかに取り外してください。保管する前や長期間使用しない場合は乾電池を取り外してください。使用済みの乾電池が液漏れすると、コントローラーが損傷する場合があります。
- コントローラーの乾電池の適切な取り扱いと交換については store.meta.com/help/quest をご参照ください。また、乾電池のリサイクルまたは廃棄方法についてはお住まいの自治体の決まりに従ってください。

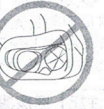
▲ 警告 感電

感電の危険を減らすため、次の注意事項を守ってください。

- 部品を改造したり開けたりしないでください。
- 付属または正規のACアダプターケーブルの一部が破れたり、配線が露出したり、バッテリーケースが損傷したときは、デバイスを充電しないでください。
- 充電ポートに金属や導電性の物、異物を挿入しないでください。
- デバイスを水や液体にさらさないでください。
- 付属のACアダプター（デバイスに付属していない場合はその他の正規のアダプター）のみをご使用ください。

▲ 注意 VRシステムケア

- 部品が破損や損傷している場合は、システムを使用しないでください。
- システムのいかなる部分もご自分で修理しないでください。修理はQuestデバイスの認定サービス業者のみが行います。
- ヘッドセットやコントローラーへの損傷を防ぐため、ヘッドセットやコントローラーを湿気や高湿度、高濃度のほこりや空気中の浮遊物、作動範囲を超えた温度、直射日光にさらさないでください。
- 損傷を防ぐため、ヘッドセットや充電器、ケーブル、アクセサリはベットの届かない場所に置いてください。



▲ 注意 感染症

感染症（結膜炎など）を他人に移さないため、感染の可能性がある症状や伝染病、病気（特に目や皮膚、頭皮）にかかっている人とヘッドセットを共用しないでください。ヘッドセットとコントローラーは、使用のたびに肌優しいノンアルコールや研磨剤の入っていない抗菌性の布巾で拭き、レンズ

- 作動温度: 0~35°C/32~95°F、最小湿度5%、最大湿度95% RH (結露しないこと)。
- 非作動時(保管時): -20~45°C / -4~113°F、85%RH。

健康および安全

▲ 警告 健康および安全に関する警告: けがや使用時の違和感、または器物破損のリスクを減らすため、本VRシステムを使用する前に、以下の警告をよくお読みください。

- VRシステムを使用する前に、ヘッドセットに付属の「健康および安全ガイド」を警告と併せてよくお読みください。
- ヘッドセットに付属のすべてのセットアップおよび操作手順を読んで従ってください。手順に従って電池式Eliteストラップをヘッドセットに取り付けてください。
- Oculus Safety Center (oculus.com/safety-center)から、各言語による警告を含むアクセサリやヘッドセットに関する警告の最新版、VRシステムの安全な使用に関する詳細が入手できます。アクセサリはおもちゃではありません。13歳未満の方はご使用にならないでください。
- 眼鏡をかけてヘッドセットを装着すると、転倒したり顔をぶつけたときに顔面にけがを負うリスクが高まります。アクセサリを付けてもリスクは軽減されません。
- 感染症(結膜炎など)を他人に移さないため、感染の可能性がある症状や伝染病、病気(特に目や皮膚、頭皮)にかかっている人とヘッドセットやアクセサリを共用しないでください。ヘッドセットとコントローラーは、使用のたびに肌に優しいノンアルコールや研磨剤の入っていない抗菌性の布中で拭き、レンズは乾いたマイクロファイバ

ークロスで拭いてください。レンズに液体や化学洗剤を使用しないでください。電池式Eliteストラップが磨耗したり、汚れが落ちない場合は、交換してください。

- ヘッドセットやアクセサリは、肌や頭皮に密着させます。腫れやかゆみ、皮膚の炎症、脱毛などの症状があらわれた場合はヘッドセットの使用を中止してください。症状が続く場合は医師の診察を受けてください。
- 電池式Eliteストラップのお手入れ
 - 部品が破損や損傷している場合は、電池式Eliteストラップを使用しないでください。
 - 電池式Eliteストラップをご自身で修理しようとししないでください。修理はOculus認定の修理業者のみが行います。
 - 電池式Eliteストラップの損傷を防ぐため、電池式Eliteストラップを湿気や高湿度、高濃度のほこりや空気中の浮遊物、作動範囲を超えた温度、直射日光にさらさないでください。
 - 損傷を防ぐため、電池式Eliteストラップはベットの届かない場所に置いてください。

▲ 警告 ヘッドセットの電池と充電


ヘッドセットと電池式Eliteストラップには充電式リチウムイオン電池が入っています。電源アダプター(充電器)と充電ケーブルが付属しているヘッドセットもあります。電池や電源アダプターを正しく使用しないと、火災や爆発、電池の液漏れなどの危険があります。ユーザーや周囲の人のけがや、製品その他の器物破損のリスクを減らすため、以下の指示に従ってください。

- ユーザーによるヘッドセットや電池式Eliteストラップの電池交換や修理はできません。ヘッドセットを解体して電池に触ろうとしたり、電池を開けたり、修理や交換をしないでください。デバイスの電池や電源管理のサポートが必要な場合は、Oculusサポートまでお問い合わせください。
- ヘッドセットと電池式Eliteストラップの充電は、付属の電源アダプターとケーブル、または付属品がない場合は正規の電源アダプターとケーブルでのみ充電してください。他のケーブルや電源アダプターは使用しないでください。ケーブルや電源アダプターがヘッドセットに対応しているかご不明な場合は、Oculusサポートまでお問い合わせください。
- 接続コードやコネクタ端子、電源アダプターに損傷や磨耗の兆しがないか定期的に点検してください。電源コードや筐体、接続ポート、接続ケーブルなどの部品に損傷、またはひびが入ったり露出している場合は、電源アダプターを使用しないでください。
- 付属の電源アダプターや電池式Eliteストラップなどの正規のアクセサリ以外の外付け電池パックや電源でバッテリーを充電したり、ヘッドセットに電力を供給したりしないでください。
- 充電を試みてもヘッドセットや電池式Eliteストラップの電源が入らない場合、使用中または充電中に異常に熱くなる場合、またはバッテリーケースの膨張、液漏れ、または煙が出ている場合は、ヘッドセットや電池式Eliteストラップの充電や使用は避けてください。
- ヘッドセットや電池式Eliteストラップを分解する、押しつぶす、曲げる、変形させる、穴を開ける、切断する、高い圧力をかけるといった行為はしないでください。電池の液漏れや電池内部のショートの原因となり、過熱を引き起こします。

- ヘッドセットや電池式Eliteストラップを落とさないでください。特に硬いものの上に落とすと、ヘッドセットや電池が損傷する可能性があります。ヘッドセットを使用する前に毎回、損傷がないか点検してください。ヘッドセットや電池の損傷が疑われる場合は、Oculusサポートまでお問い合わせください。
- ヘッドセットや電池式Eliteストラップを濡らしたり、液体に浸したりしないでください。ヘッドセットが乾いていて正常に動作しているように見えても、電池端子や回路が徐々に腐食され、安全上の問題が生じる可能性があります。ヘッドセットや電池式Eliteストラップが濡れた場合は、ヘッドセットが正常に動作しているように見えても、Oculusサポートにご連絡ください。
- ヘッドセットや電池式Eliteストラップを調理台や調理器具、アイロン、暖房器具の上やその近く、または直射日光のあたる場所など高温になる場所に置かないでください。過度の熱により、ヘッドセットや電池式Eliteストラップが損傷し、爆発する可能性があります。電子レンジやヘアドライヤー、アイロン、暖房器具などの器具や熱源で、濡れたり湿ったりしたヘッドセットや電池式Eliteストラップを乾かささないでください。ヘッドセットや電池式Eliteストラップを高温の車内に放置しないでください。
- 電池が液漏れしたときは、漏れた液が皮膚や目に触れないようにしてください。皮膚や目に触れてしまったら、触れた部分を大量の水で洗い流し、医師の診察を受けてください。
- ヘッドセットや電池式Eliteストラップの使用中和充電中は、必ず適切な換気と通気性を確保してください。空気の流れを著しく妨げる素材の物でヘッドセットや電池式Eliteストラップを覆うと、性能に影響を及ぼし、火災や爆発の危険性が生じます。

- ヘッドセットと電池式Eliteストラップ、電源アダプター(付属品に含まれる場合)は、業界の表面温度基準に準拠しています。長時間の直接接触による低温やけどを予防するため、充電中や電源への接続中は、長時間に渡って電源アダプターに直接触れないでください。電源アダプターは通気性のよい場所で使用してください。アダプターの上に枕や毛布、体を乗せないでください。皮膚で熱を感じる事が難しい特殊な健康状態や体調の方は、デバイスの使用時や電源アダプターでの充電時に特別な注意を払ってください。ヘッドセットのスクリーンに表示される温度警告や注意に従ってください。
- ヘッドセットと電池式Eliteストラップは、お住まいの自治体の法令に従ってリサイクルまたは破棄してください。一部の地域では、特定の電子機器の廃棄が厳しく規制されています。ヘッドセットや電池式Eliteストラップは、過熱すると爆発することがありますので、火や焼却炉の中に捨てないでください。家庭ごみとは別に処分してください。ヘッドセットの適切なメンテナンスと交換については[oculus.com/support](https://www.oculus.com/support)をご参照ください。不要になったヘッドセットや電池式Eliteストラップのリサイクル方法については、[oculus.com/legal/compliance](https://www.oculus.com/legal/compliance)をご参照ください。

警告 ヘッドセットの温度

 ヘッドセットの前面部などの接触面が熱くなることがあるので、ヘッドセットや電池式Eliteストラップの温度チェックは大切です。使用中や充電中のヘッドセットや電池式Eliteストラップに触れると温かく感じるのは異常ではありません。ヘッドセットや電池式Eliteストラップの皮膚に触れる部分が高温の状態のまま長時間皮膚に触れていると、皮膚の不快感や発赤、または低温熱傷になることがあります。ヘッドセットに触れたときに熱く感じたり、不快に感じるほど熱い場合は、使用または充電を中止して、ヘッドセットを冷ましてください。

警告 感電

感電の危険を減らすため、次の注意事項を守ってください。

- 部品を改造したり開けたりしないでください。
- 付属または正規のACアダプターケーブルの一部が破れたり、配線が露出したり、バッテリーケースが損傷したときは、デバイスを充電しないでください。
- 充電ポートに金属や導電性の物、異物を挿入しないでください。
- デバイスを水や液体にさらさないでください。
- 付属のACアダプター(デバイスに付属していない場合はその他の正規のアダプター)のみをご使用ください。

제품 전기 사양

모델 (Model): ME29EM

입력 (Input): 5VDC, 2.4A

출력 (Output): 5VDC, 2A

표준 배터리 용량: 4,676mAh / 18.0Wh

- 작동 온도: 0-35°C / 32-95°F, 최소 습도 5%, 최대 습도 95% RH (비응축).
- 비작동 (보관): -20-45°C / -4-113°F, 85%RH.

건강 및 안전

경고 건강 및 안전 경고: 인명 부상, 불편 또는 재산 피해의 위험을 줄이려면 본 부속품의 모든 사용자가 아래 경고를 자세히 읽어야 합니다.